

# AVRUPA ORAP RAKAMLARI

KAYNAK: STATISTA

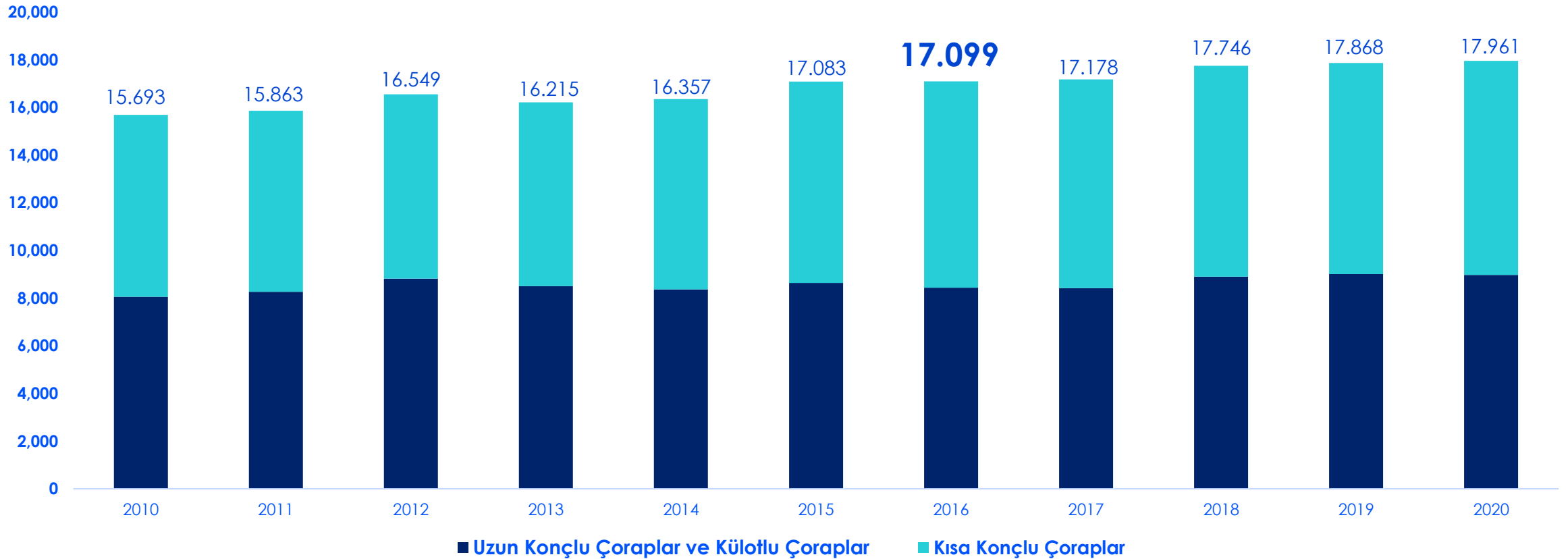
# Özet Bilgi

Bu çalışmada Statista.com üzerinden yayımlanan, genel olarak Avrupa pazarında çorap kategorisinde yer alan ürünlerin pazar verileri ve istatistik bilgileri ile 2020 yılına kadarki gelecek perspektifleri yer almaktadır. Söz konusu verilere göre 2016 yılında;

- ▶ Avrupa'da çorap segmentinde toplam ciro 17 milyar \$ olacaktır.
- ▶ Pazarın en geniş segmenti olan kısa konçlu çorapların piyasa hacminin 8,7 milyar dolar olacağı hesaplanmaktadır.
- ▶ Avrupa'da çorap sektöründe ülkeler bazında en büyük ciroya sahip olacak ülke 4 milyar dolar değer ile İngiltere'dir.
- ▶ Toplam nüfus rakamları baz alındığında, çorap segmentinde kişi başına 33,7 dolarlık harcama gerçekleştirilmiş olacağı tespiti yapılmaktadır.

# CİRO

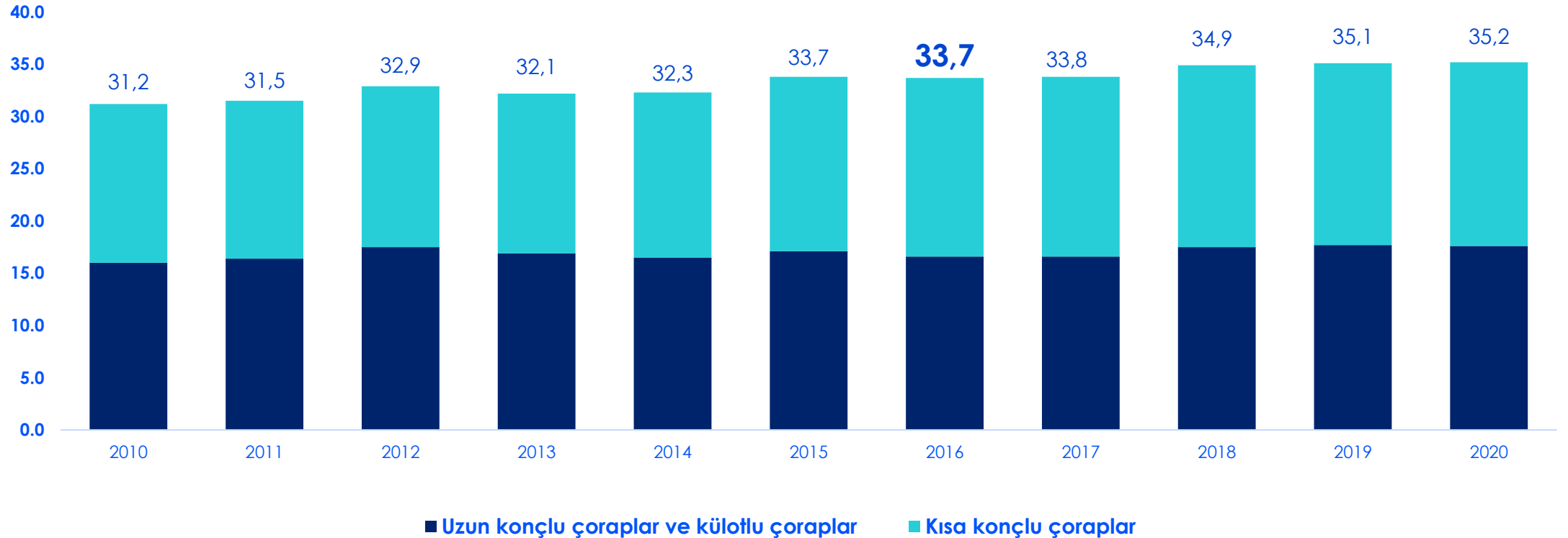
2016 yılında Çorap Sektöründe toplam cironun 17.099 milyon \$ olması bekleniyor.



Birim: Milyon \$

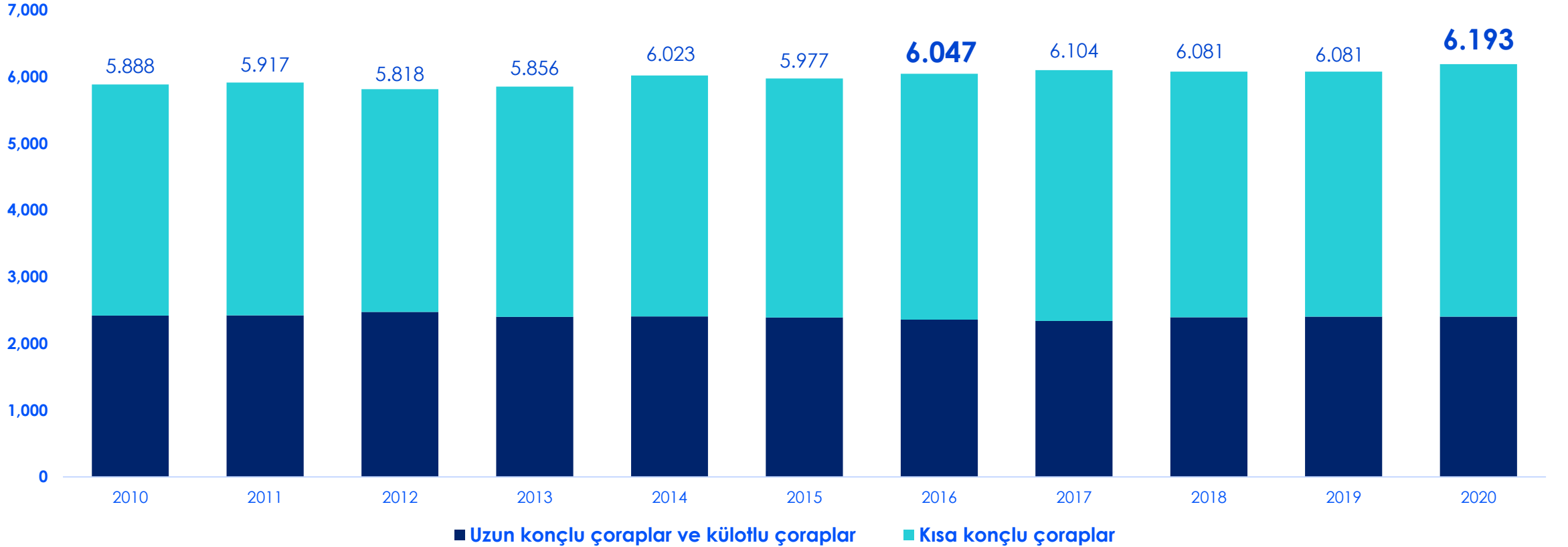
# KİŞİ BAŞINA HARCAMA

2016 yılında Çorap Sektöründe kişi başına harcamanın 33,7 \$ olması bekleniyor.



# SATIŞ HACMI

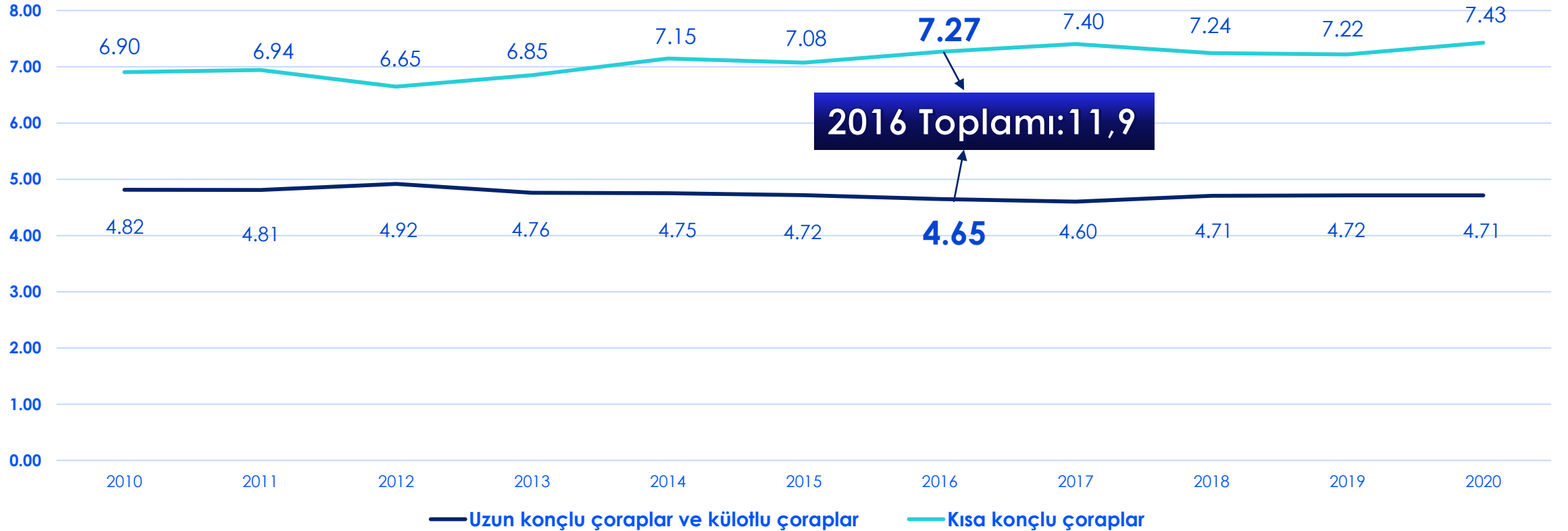
2020 yılı itibariyle Çorap Sektöründe satış hacminin 6.193 milyon çiftte ulaşması bekleniyor.



Birim: Milyon Çift

# KİŞİ BAŞINA TÜKETİM

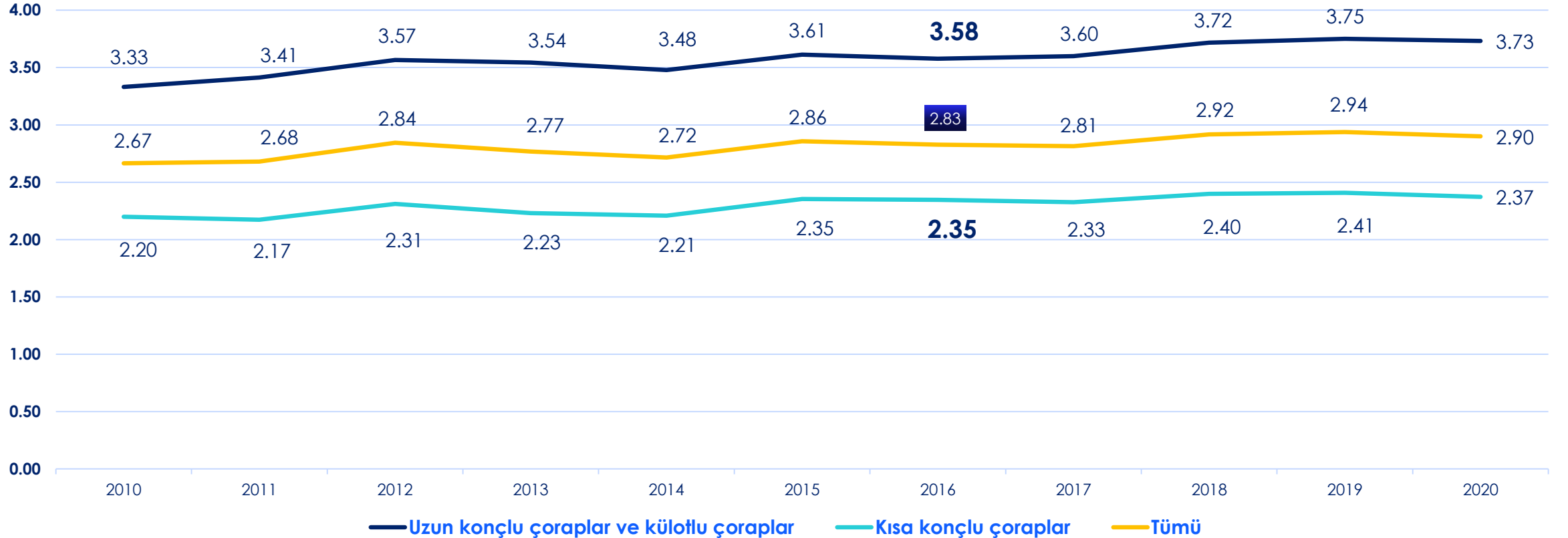
2016 yılında çorap tüketiminin kişi başına 11,9 çift olması bekleniyor.



Birim: Çift

# BİRİM FİYAT

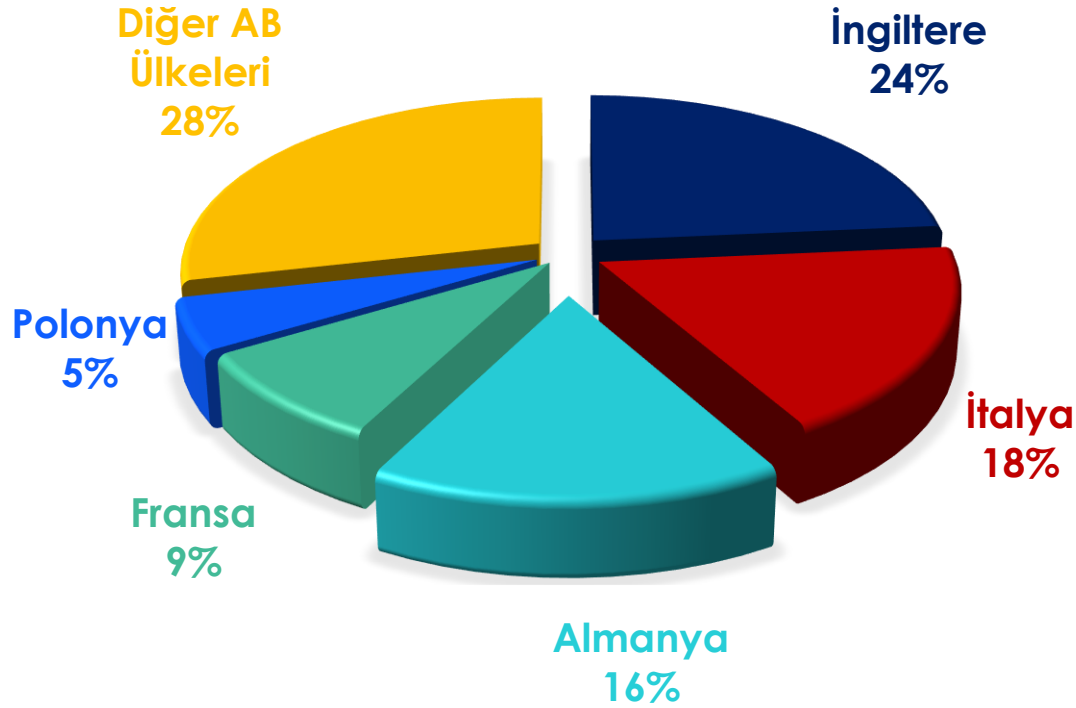
2016 yılında Çorap Sektöründe birim fiyatın 2,83 \$ olacağı tahmin ediliyor.



Birim: \$

## CİRO BAZINDA İLK 5 ÜLKE

2016 yılında Çorap Sektöründe en büyük ciroya sahip ilk 5 ülke arasında İngiltere'nin 4.028 milyon \$ ile en büyük ciroya sahip olması bekleniyor.



Ülkeler	2015 Ciro	2016 Ciro	2015/2016 Değişim
İngiltere	3.899	4.028	3,3%
İtalya	3.383	3.087	-8,7%
Almanya	2.731	2.760	1,1%
Fransa	1.478	1.495	1,2%
Polonya	850	855	0,5%
Diğer AB Ülkeleri	4.742	4.874	2,8%
<b>Toplam</b>	<b>17.083</b>	<b>17.099</b>	<b>0,1%</b>



# Avrupa Temel Pazar Göstergeleri 2010-2020

	2010	2011	2012	2013	2014	2015	2016	2017	2018	2019	2020
Nüfus	502.4	503.5	503.0	504.4	506.2	506.8	507.6	508.3	508.9	509.5	510.0
Birim: Milyon Kişi											
Hane Sayısı	203.6	204.2	204.7	205.1	205.3	205.5	205.6	205.7	205.8	205.8	205.8
Birim: Milyon Adet											
Kişi Başına GSYİH	28.960	29.809	30.033	30.502	31.230	32.105	32.983	33.979	35.052	36.192	37.400
Birim: \$											
Kişi Başına Tüketici Harcaması	16.692	17.106	17.327	17.523	17.855	18.223	18.756	19.365	20.023	20.719	21.456
Birim: \$											
Moda Perakende Satışları	206.528	213.089	211.870	210.200	212.819	212.281	214.610	217.054	219.628	222.351	225.244
Birim: Milyon \$											
Enflasyon Oranı	%2.0	3,2%	2,9%	1,4%	0,3%	0,1%	1,2%	1,6%	1,8%	1,9%	2,0%



## **HAZIRGIYIM VE KONFEKSİYON ARGE ŞUBESİ**

**Adres:** Çobançeşme Mevkii, Sanayi Cad. Dış Ticaret Kompleksi B Blok  
Yenibosna Bahçelievler / İstanbul / Türkiye

**Telefon :** +90 212 454 02 00

**E-mail :** [info@ihkib.org.tr](mailto:info@ihkib.org.tr)

**Fax :** +90 212 454 02 01

**Website :** [www.ihkib.org.tr](http://www.ihkib.org.tr)



<https://www.facebook.com/ihkibirlik>



<https://twitter.com/ihkibirlik>



<https://www.instagram.com/ihkibirlik/>