



**Turkish
Apparel**

Hazır Giyim ve Konfeksiyon Sektörü Güncel Durum
Aralık 2023

İçindekiler

Sektör ile İlişkili Temel Göstergeler

3-6

Türk Hazır Giyim ve Konfeksiyon İhracatında Güncel Durum

7-20

Dünya Hazır Giyim ve Konfeksiyon Sektöründe Türkiye'nin Konumu

21-25



Turkish
Apparel

Sektör ile İlişkili Temel Göstergeler



Temel Göstergeler

TÜİK / Yıllık Bazda Üretim*:

- Hazır giyim sektöründe %9,9 oranında düşüş
- Tekstil sektöründe %9,2 düşüş
- İmalat sanayiinde %3,7 oranında artış

İSO PMI**:

- PMI Türkiye (İmalat Satın Alma Yöneticileri Endeksi) 47,2 olarak gerçekleşti.
- Giyim ve Deri Ürünleri PMI 40,2 olarak, Tekstil ürünleri 44,5 olarak gerçekleşti

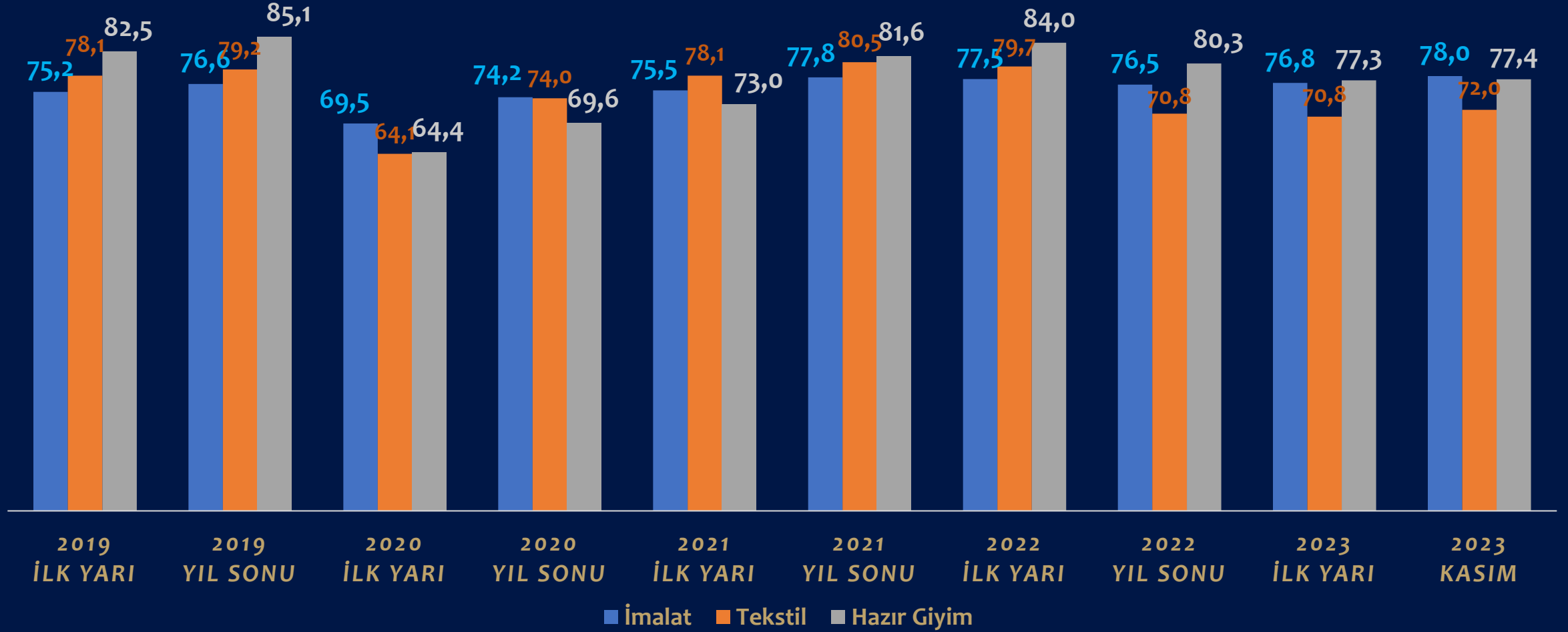
Tüketici/Yurt İçi Üretici Fiyat Endeksleri**:

- TÜFE: yıllık %61,98 aylık %3,28 oldu.
- Yİ-ÜFE: yıllık %42,25 aylık %2,81 arttı.

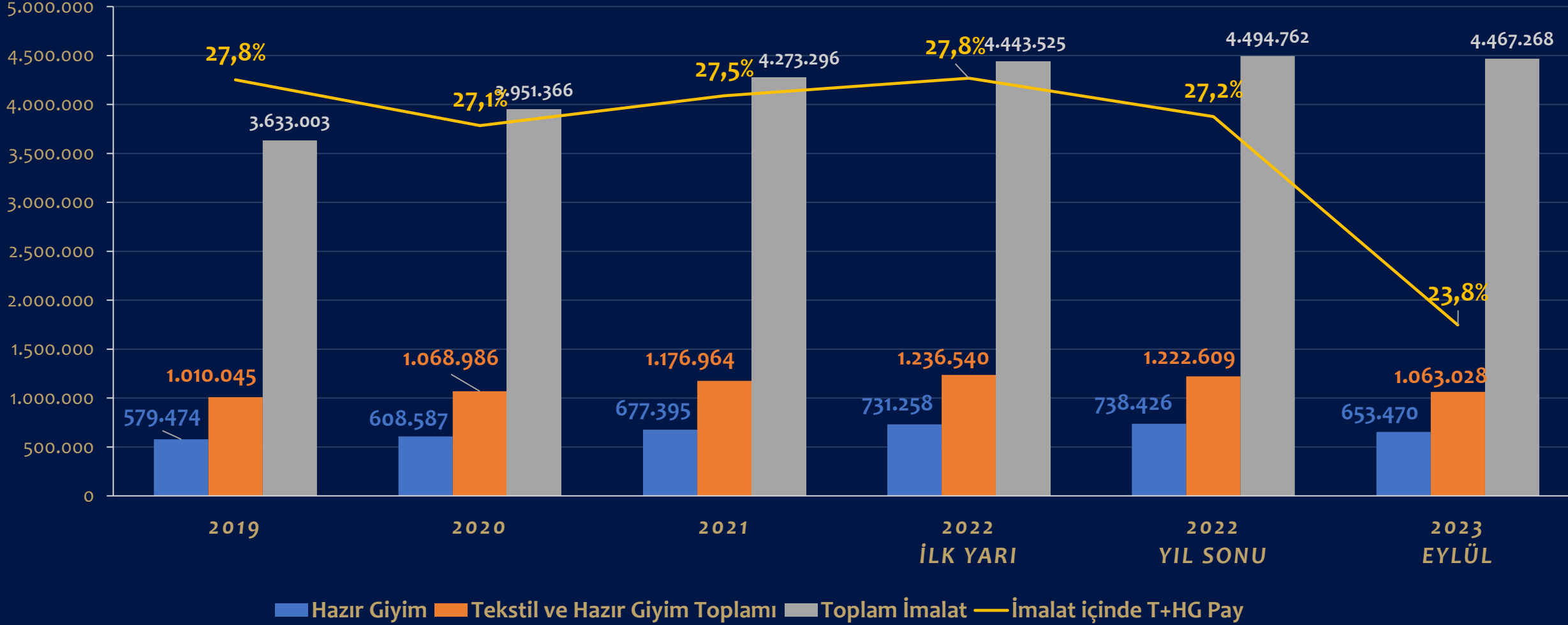
* Eylül 2023

** Kasım 2023

Kapasite Kullanım Oranları



İstihdam Verileri

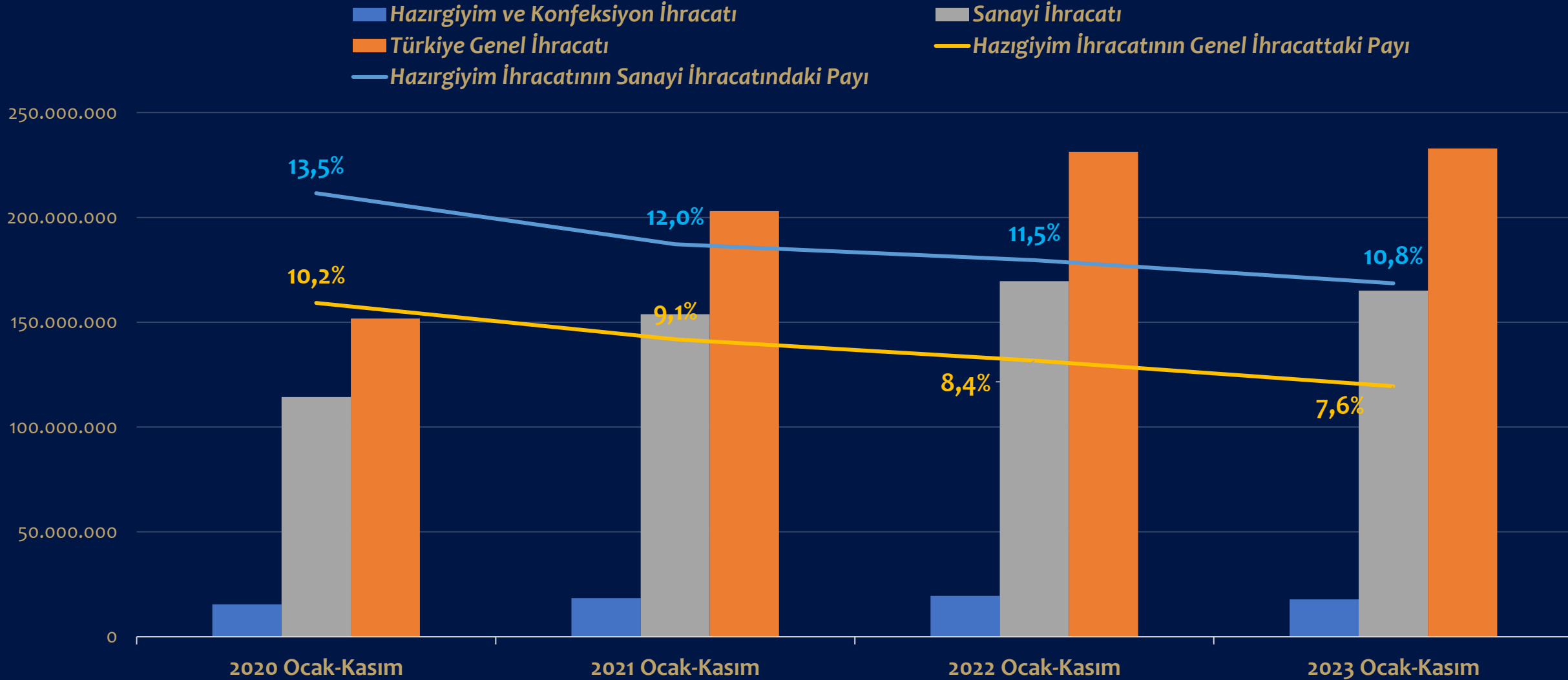


Eylül ayı verilerine göre hazır giyim ve konfeksiyon sektörünce istihdam bir önceki aya göre 14.059 kişi azalarak 653.470, Tekstil sektöründe istihdam bir önceki aya kıyasla 3.531 kişi azalarak 409.558, Hazır giyim ve tekstil sektörü birlikte: bir önceki aya göre 17 bin 590 kişi azalışla 1 milyon 63 bin 28 kişi olarak gerçekleşmiştir.

Türk Hazır Giyim ve Konfeksiyon İhracatında Güncel Durum



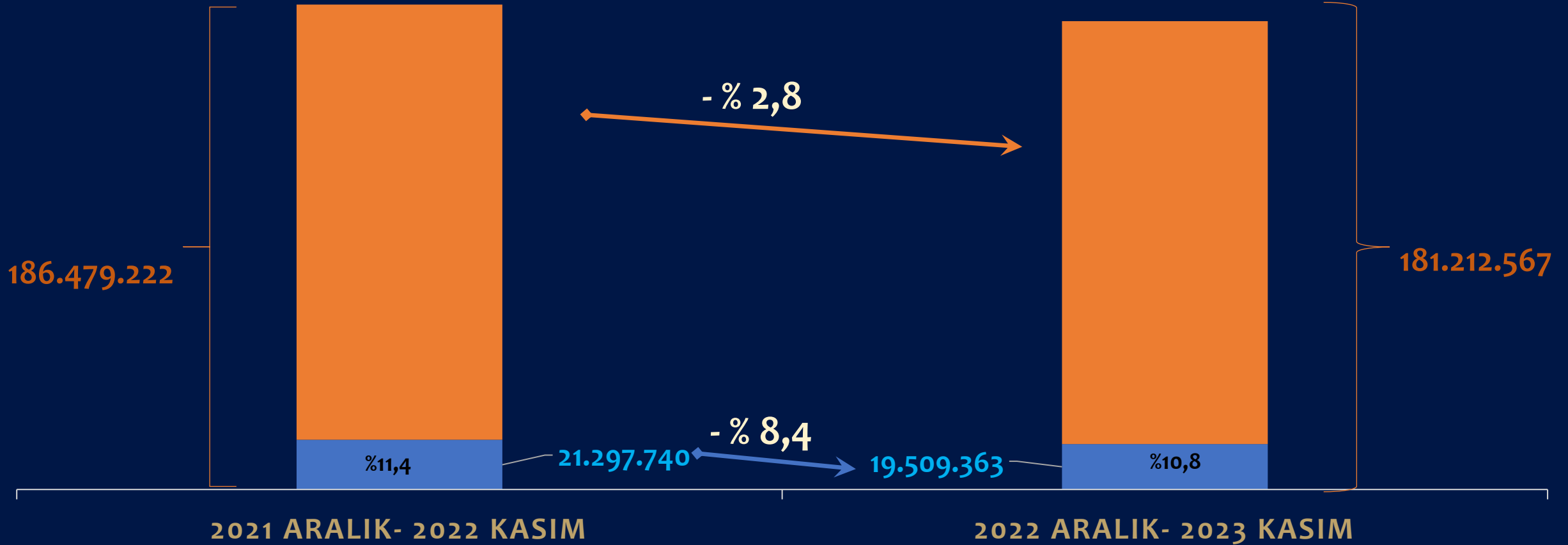
Sektörün Genel İhracat Performansına Göre Seyri



Hazırgiyim ve konfeksiyon sektörü bu dönemde genel ihracat içinde %13,7'lik paya sahip olan otomotiv endüstrisi ve %12'lik paya sahip olan kimyevi maddeler sektörü ardından üçüncü sektör konumunu korumuştur.

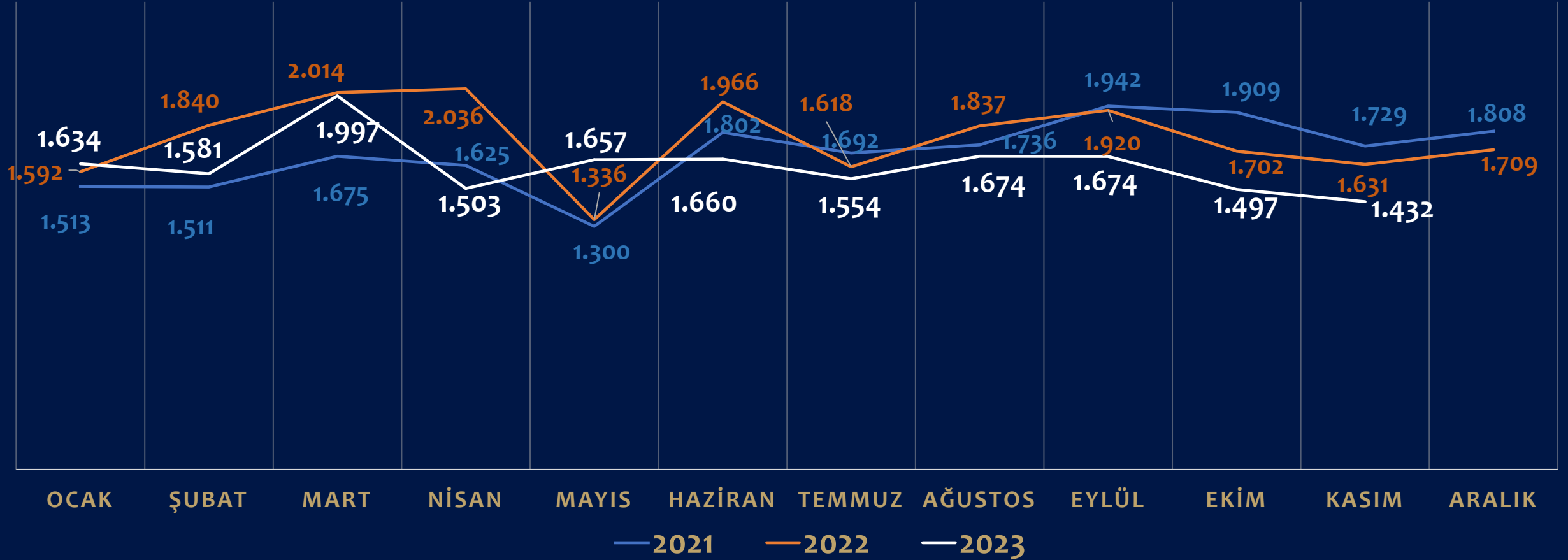
Son 12 Aylık Durum

■ Sanayi ■ Hazır Giyim ve Konfeksiyon



Kaynak: İhracatçı Birlikleri Kayıt Sistemi, Birim: 1000\$

Aylar İtibarıyla Hazır Giyim ve Konfeksiyon İhracatı

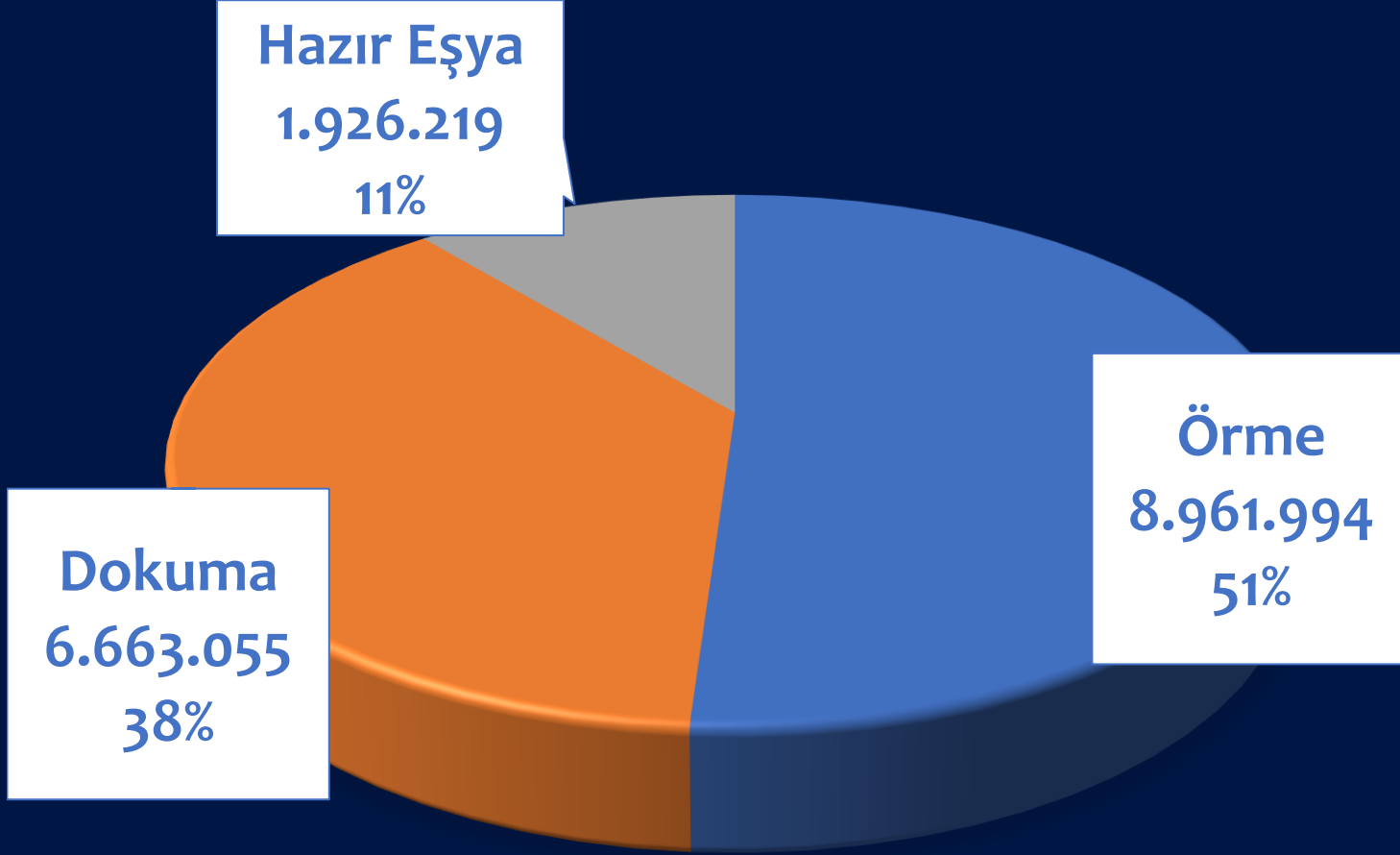


2021 Ocak-Kasım: 18.433

2022 Ocak-Kasım: 19.490

2023 Ocak-Kasım: 17.805 (2022 'ye göre %8,6 düşüş)

Temel Ürün Grupları Bazında İhracatımız

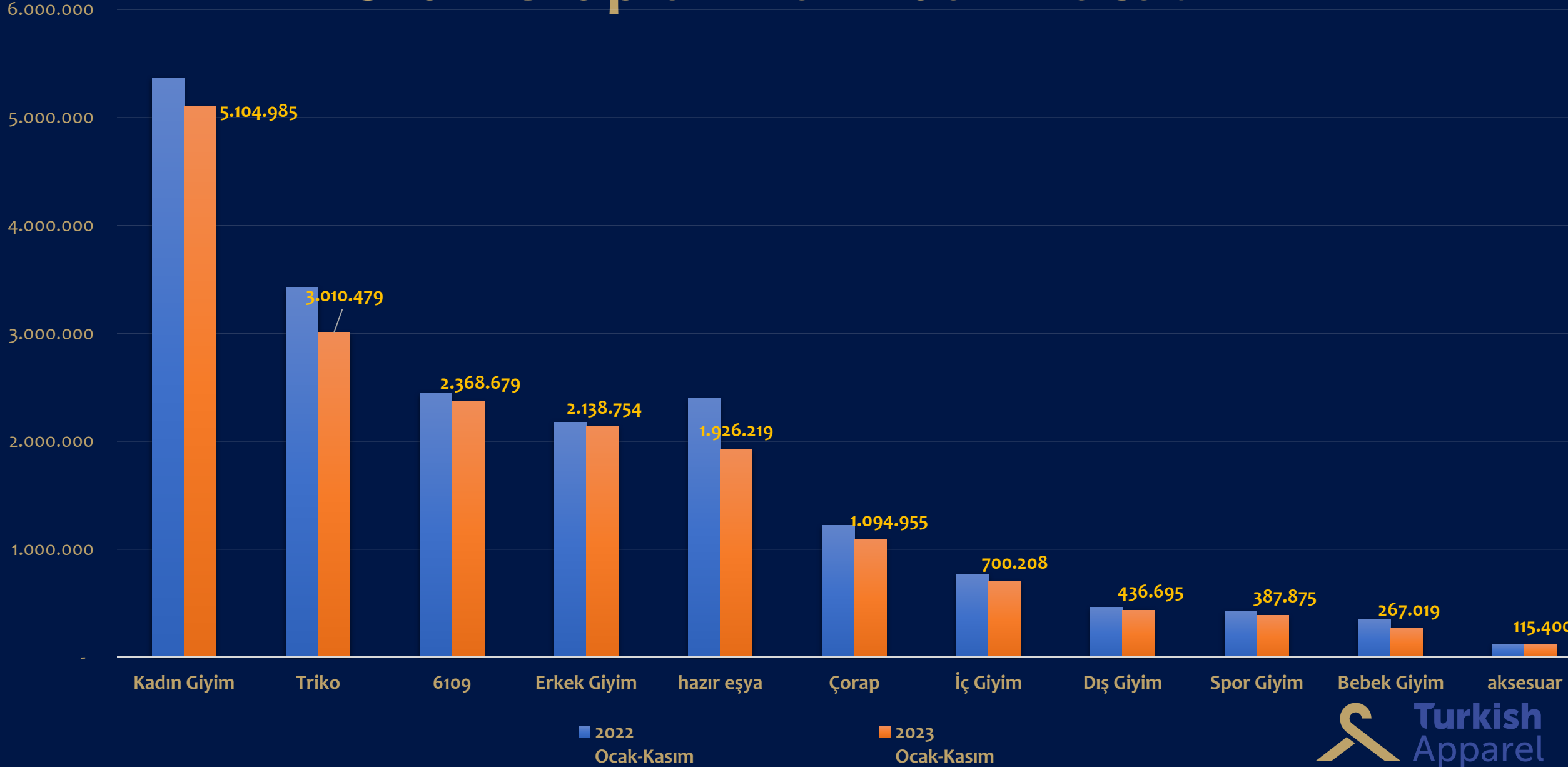


2023 yılı Ocak-Kasım döneminde en fazla ihracat örme (Fasıl 61) ürün grubunda gerçekleşmiştir.

Dönemsel ihracatımızın yarısından fazlası Örme Ürün Grubundan oluşmaktadır.

OCAK-KASIM 2023

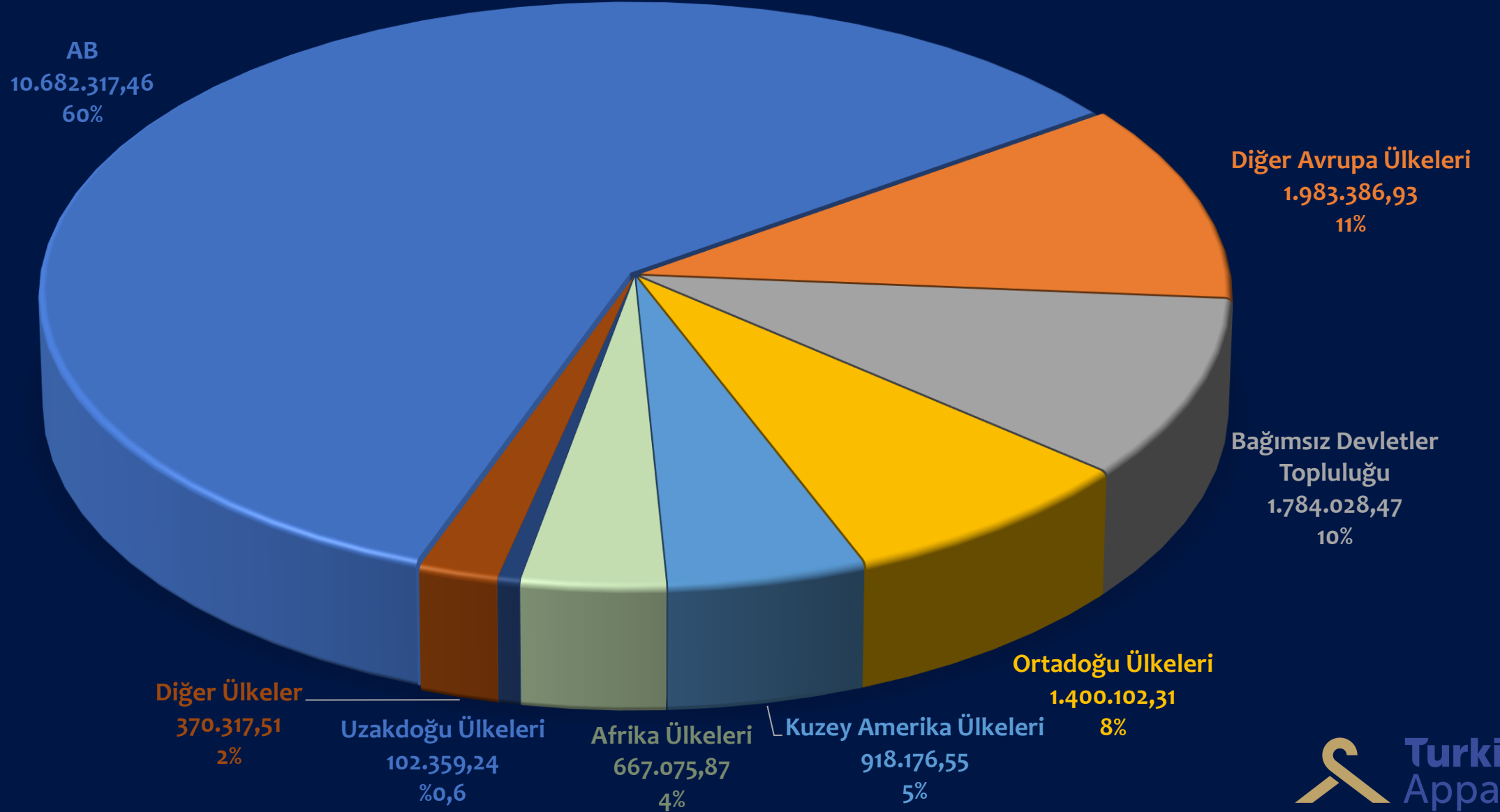
Ürün Grupları Bazında İhracat



En Fazla İhracat Yapılan Ülkeler

Ocak-Kasım 2023 Dönemi	Değer 1000\$	2022'ye göre Değer Değişim %
1 Almanya	2.802.653	-15,6
2 İspanya	2.153.912	-12,4
3 Hollanda	1.616.069	3,7
4 İngiltere	1.422.028	-24,4
5 Fransa	993.309	-6,4
6 ABD	818.772	-11,9
7 İtalya	653.799	-11,4
9 Polonya	545.468	45,1
10 Irak	463.450	-3,3

En Fazla İhracat Yapılan Ülke Grupları



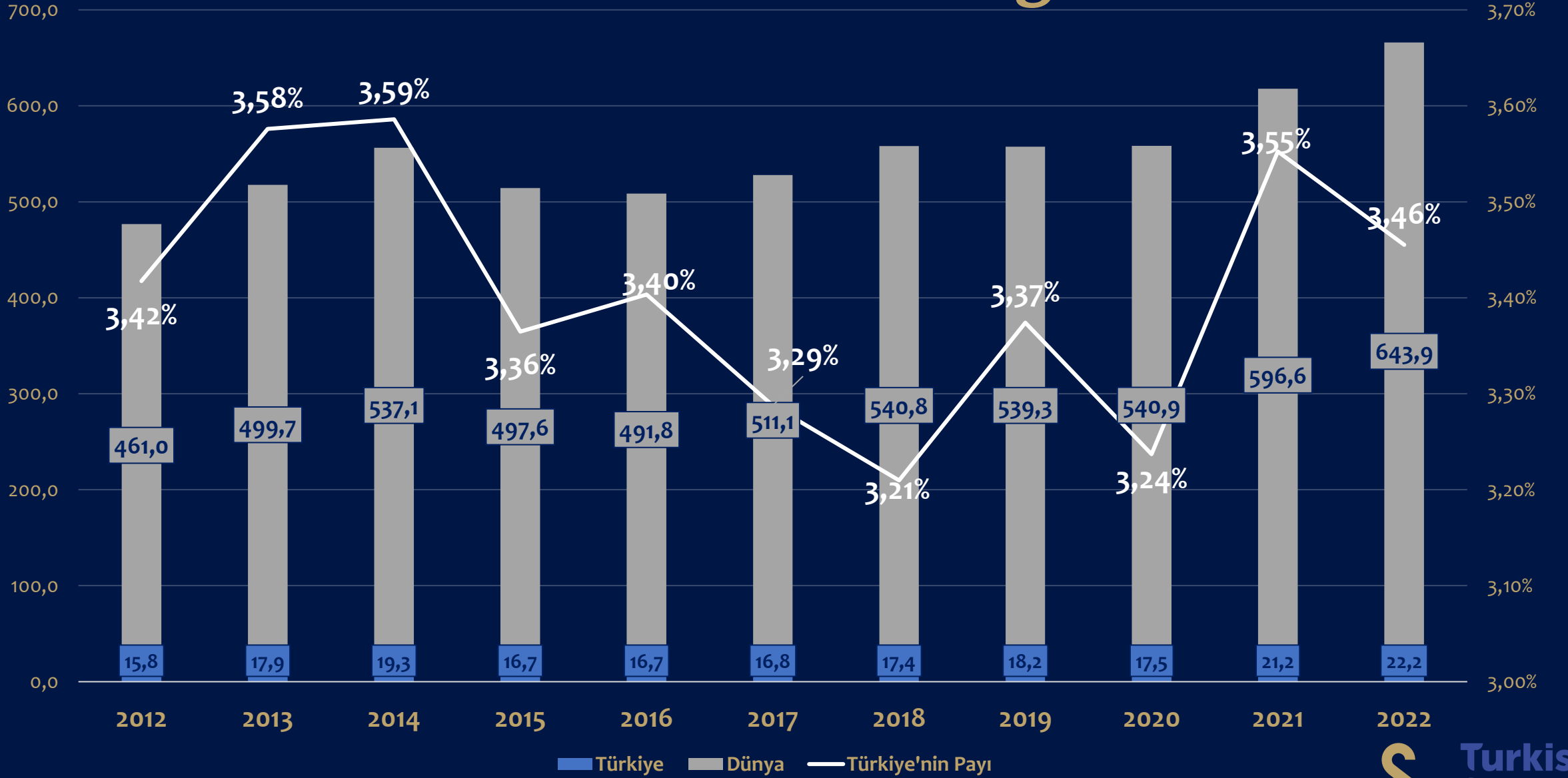
Hazır Giyim Pazarlarında Türkiye'nin Yeri

	İthalatta Dünya Sıralaması 2022 \$	Türkiye'nin Pazarda Sıralaması 2021 \$	Türkiye'nin Pazarda Sıralaması 2022 \$	Türkiye'nin Pazar Payı %
1 Almanya	2.	3.	3.	11,0%
2 İspanya	6.	3.	3.	12,9%
3 İngiltere	5.	3.	3.	8,6%
4 Hollanda	8.	4.	4.	7,9%
5 Fransa	3.	4.	4.	6,5%
6 ABD	1.	16.	17.	1,2%
7 İtalya	7.	7.	7.	4,1%
8 Irak	45.	2.	5.	2,9%
9 İsrail	31.	4.	2.	12,8%
10 Danimarka	18.	5.	4.	7,1%

**Dünya Hazır Giyim ve
Konfeksiyon Sektöründe
Türkiye'nin Konumu**



Sektörün Dünü Bugünü

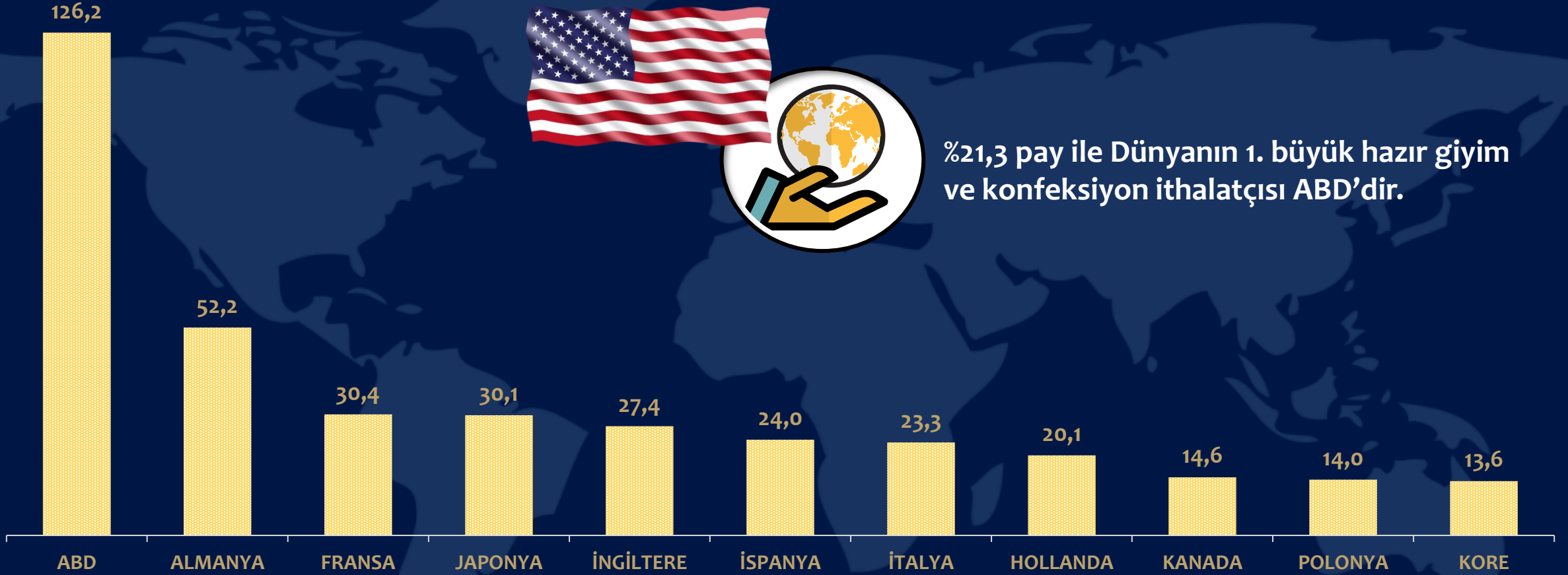


Kaynak: TradeMap 2022, Birim: Milyar ₺

Hazır Giyim Sektörü Global İthalatçıları



%21,3 pay ile Dünyanın 1. büyük hazır giyim ve konfeksiyon ithalatçısı ABD'dir.



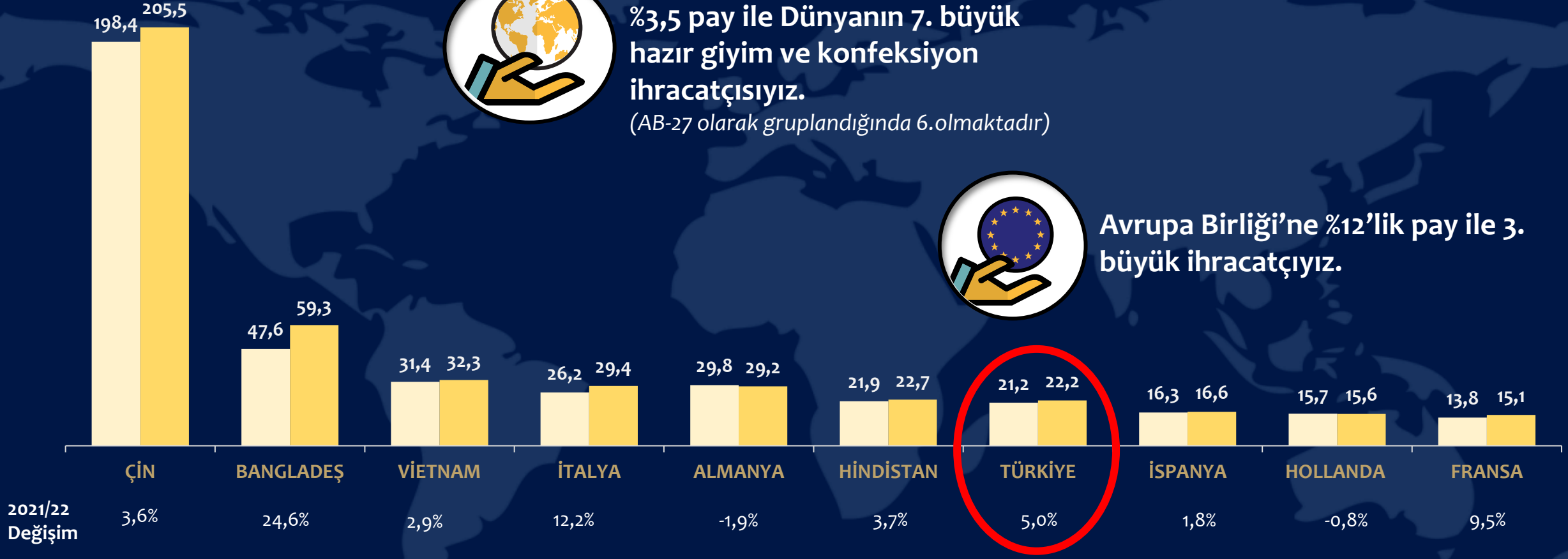
Hazır Giyim Sektörü Global İhracatçıları



%3,5 pay ile Dünyanın 7. büyük hazır giyim ve konfeksiyon ihracatçısıyız.
(AB-27 olarak gruplandırıldığında 6. olmaktadır)



Avrupa Birliği'ne %12'lik pay ile 3. büyük ihracatçısıyız.

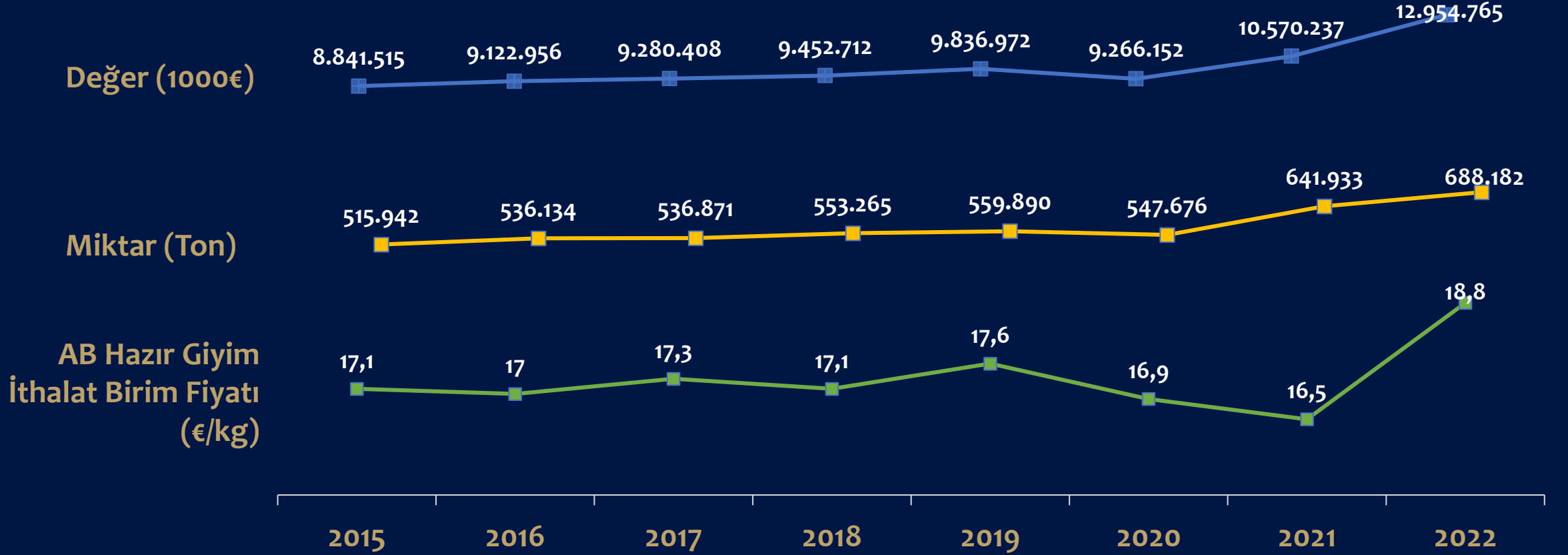


2021/22
Değişim

AB Pazarı İhracatçıları

Ocak-Ağustos 2023 Dönemi	Değer 1000€	Miktar Ton	Birim Fiyat €/kg	2022'ye göre Değer Değişim %	2022'ye göre Miktar Değişim %
AB-27 Extra	63.657.370	3.941.275	16,2	-15,6	-15,6
1 Çin	17.765.327	1.208.759	14,7	-17,5	-17,5
2 Bangladeş	12.547.605	814.450	15,4	-16,2	-16,2
3 Türkiye	7.571.680	352.852	21,5	-24,6	-24,6
4 Hindistan	3.818.193	339.381	11,3	-13,6	-13,6
5 Pakistan	3.331.189	359.381	9,3	-10,7	-10,7
6 Vietnam	2.682.365	125.768	21,3	-9,0	-9,0
7 Kamboçya	2.053.520	100.819	20,4	-9,3	-9,3
8 Tunus	1.781.475	61.478	29,0	-3,1	-3,1
9 Fas	1.775.740	66.547	26,7	-15,9	-15,9
10 Myanmar	1.541.548	86.854	17,7	-12,0	-12,0

AB Pazarında Türkiye'nin Durumu



2023 yılı Ocak-Ağustos döneminde, AB'nin Türkiye'den hazır giyim ve konfeksiyon ithalatı 7,6 milyar euro seviyesinde gerçekleşmiş olup, bu dönemde hazır giyim ve konfeksiyon ithalatı birim fiyatı kg başına 21,5 euro olmuştur.



Hazırlayan: İHKİB Ar-Ge Şubesi

ihkibarge@itkib.org.tr

6.12.2023