




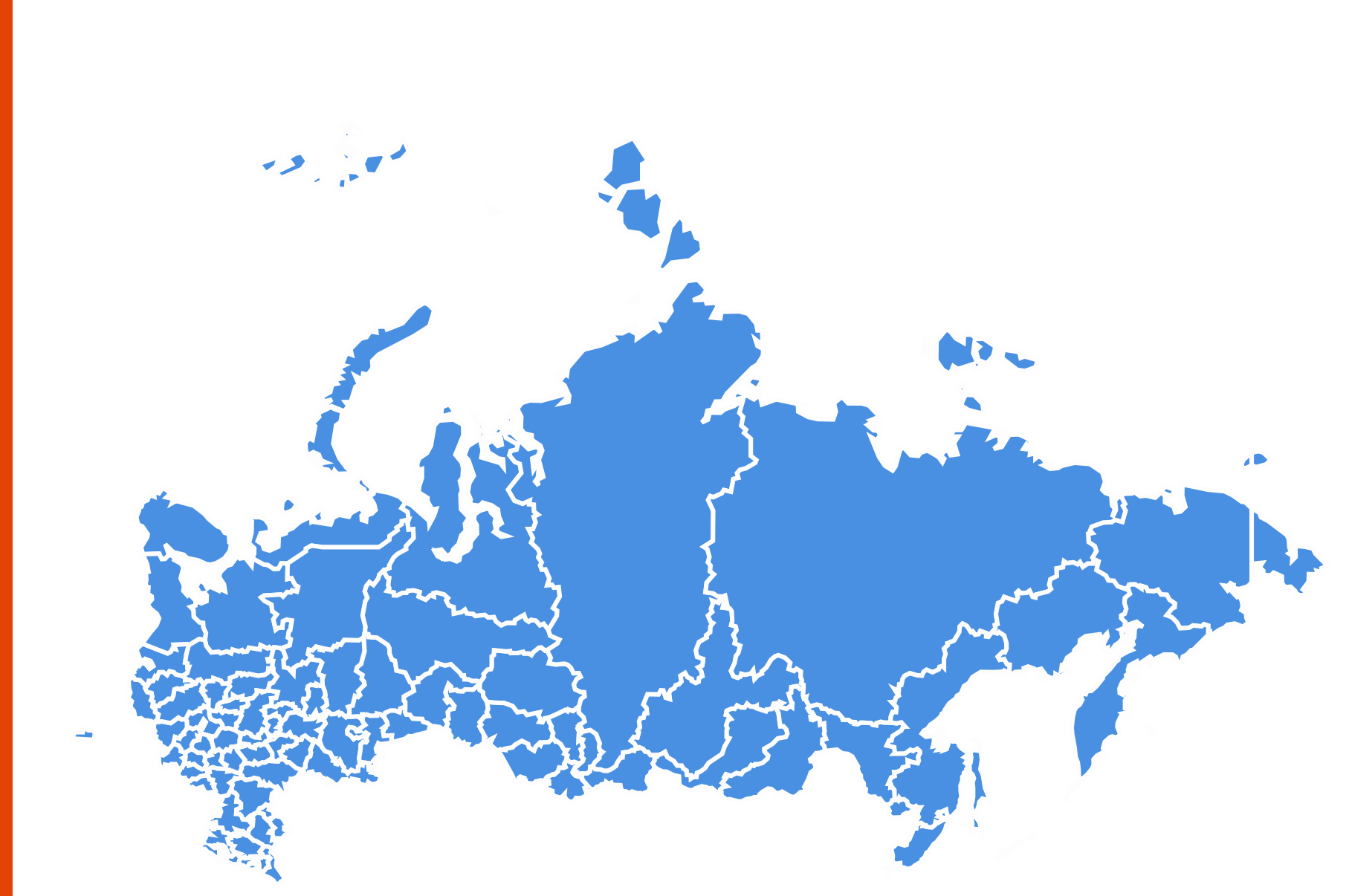
**İHKİB**

İSTANBUL HAZIR GIYIM VE  
KONFEKSİYON İHRACATÇILARI BİRLİĞİ

# RUSYA ÜLKE RAPORU

AĞUSTOS 2021

İTKİB HAZIRGIYIM VE KONFEKSİYON ARGE ŞUBESİ



**Genel Bilgiler**  
**Dış Ticaret Bilgileri**  
**Türkiye ile Dış Ticaret**  
**Hazırgiyim ve Konfeksiyon Dış Ticareti**  
**Rusya'nın Dış Ticaret Politikası**  
**Rusya'ya İhracatta Dikkat Edilmesi Gerekenler**  
**Resmi Tatil Günleri ve Faydalı Adresler**



## GENEL BİLGİLER

Başkent: Moskova  
En büyük şehir: Moskova  
Resmi dil: Rusça  
Yüzölçümü: 17.710.734 km<sup>2</sup>  
Nüfus: 147 milyon

## EKONOMİK BİLGİLER

Para Birimi: Rus rublesi  
GSYİH: 1,7 Trilyon \$  
Kişi Başı GSYİH: 11.654 \$  
Büyüme Oranı: %3,76

## COĞRAFİ KONUM

17 milyon kilometrekareyi aşan alanı ile dünyanın en büyük yüzölçümüne sahip ülkesi olan Rusya, 11 farklı zaman dilimine bölünmüştür. Asya'nın kuzeyinde Kuzey Pasifik Okyanusu ve Avrupa arasında Kuzey Buz Denizine uzanan ülke, 14 ülkeyle sınır komşusudur. Ülkedeki Ural dağlarının batısında bulunan alan Avrupa kıtası içinde sayılmaktadır.



## İKLİM ÖZELLİKLERİ

Ülke geneli itibarı ile ılıman iklim kuşağında yer alan Rusya, Karadeniz kıyılarında görülen subtropikal iklimden, yıllık sıcaklık farkının 80°C'ye vardığı Güney Sibirya'daki sert karasal iklime ve kuzeydeki kutup iklimine kadar değişen bir iklim mozaigine sahiptir. Doğu Sibirya karasal iklimin etkisi altındayken, Rusya'nın uzak doğusu muson yağmurları nedeniyle yıllık 1.000 mm yağış almaktadır.

Başkent Moskova'da en sıcak ay Temmuz olup, en düşük ve en yüksek sıcaklık değerleri Temmuz ayında ortalama 13-23 °C'dir.

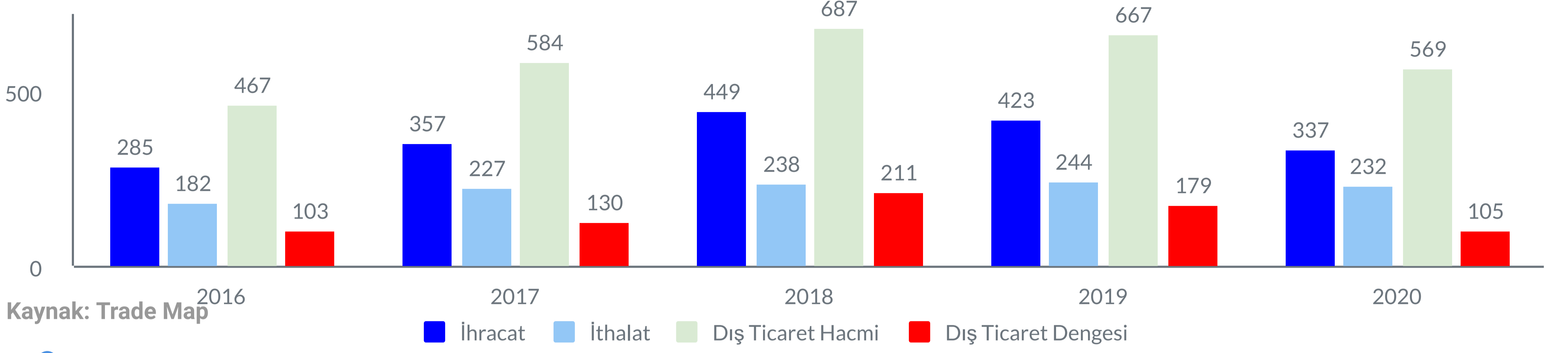
Kentteki en soğuk ay olan Ocak ayında ise ortalama sıcaklıklar en düşük -16 °C ve en yüksek -9 °C'dir. En yağışlı ay Temmuz ayı olup, en az yağış görülen ay ise Mart'tır.



# RUSYA'NIN DÜNYA TİCARETİNDEKİ YERİ

2020'de

Rusya'nın ihracatı: 337,1 milyar \$ (%20,3 oranında azalış)  
Rusya'nın ithalatı: 231,7 milyar \$ (%5 oranında azalış)



+ 337,1 milyar \$ ile dünyanın en büyük 15. ihracatçısı

+ 231,7 milyar \$ ile dünyanın en büyük 21. ithalatçısı

## RUSYA'NIN DIŞ TİCARETİNDE ÜLKELER & ÜRÜNLER

Rusya'nın 10 milyar \$ üzerinde ihracat hacmi olan 10 pazarı bulunmaktadır. Rusya'nın ürün bazında ihracatında özellikle ham petrol ve petrol yağları ön plana çıkmaktadır. Bu ürünler Rusya ihracatının çeyreğini oluşturmaktadır.

### RUSYA'NIN İHRACATINDA BAŞLICA ÜRÜNLER

Mineral yakıtlar ve yağlar, ham petrol, petrol yağları, demir çelik, tahıllar, makine ve makine ekipmanları vb.

### RUSYA'NIN İHRACATINDA İLK 5 ÜLKE ve TÜRKİYE

1. Çin - 49 milyar \$
2. Hollanda - 25 milyar \$
3. İngiltere - 23 milyar \$
4. Almanya - 19 milyar \$
5. Belarus - 16 milyar \$
6. Türkiye - 16 milyar \$

### RUSYA'NIN İTHALATINDA BAŞLICA ÜRÜNLER

Nükleer reaktörler, elektrikli makine ve aksamları, hava yolu ve uzay araçları, ilaçlar vb.

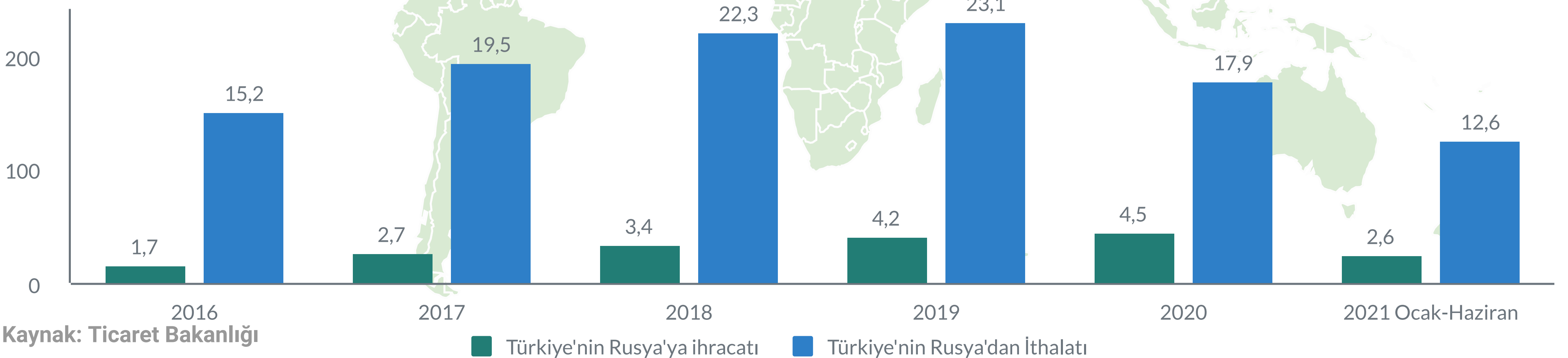
### RUSYA'NIN İTHALATINDA İLK 5 ÜLKE ve TÜRKİYE

1. Çin - 55 milyar \$
2. Almanya - 23 milyar \$
3. ABD - 13 milyar \$
4. Belarus - 13 milyar \$
5. İtalya - 10 milyar \$
9. Türkiye - 5 milyar \$

Rusya, 2008 yılından itibaren en fazla Çin'den ithalat yapmaktadır. Rusya'nın ihracatında ise 2004 yılından itibaren ilk sırada Hollanda yer alıyorken 2017 yılında Çin öne geçmiştir.

Kaynak: Trade Map

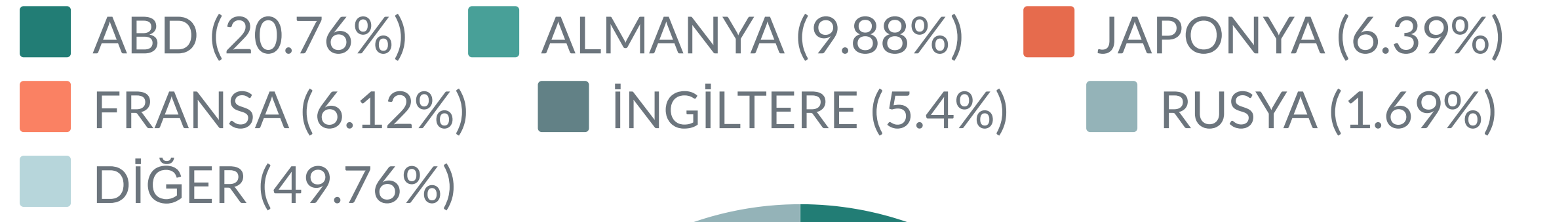
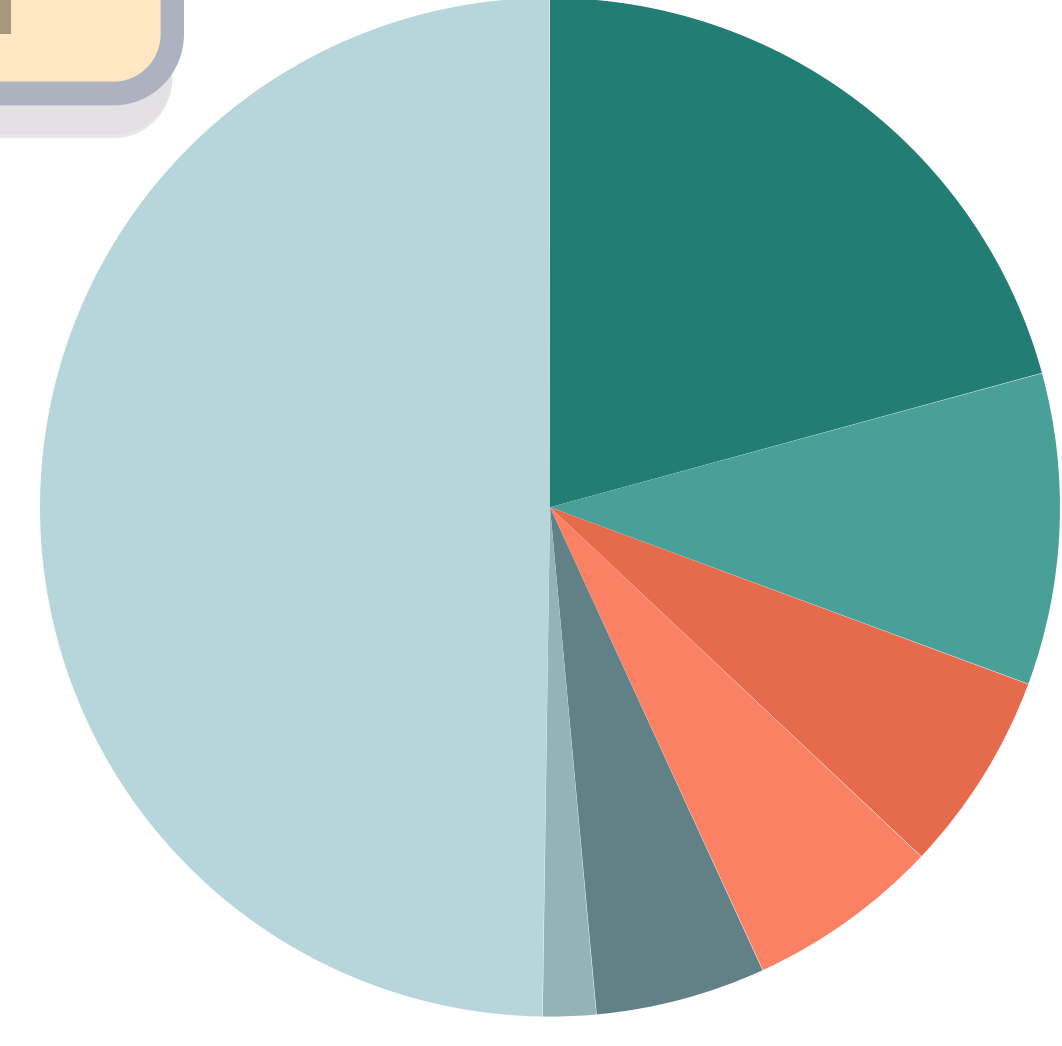
### Türkiye'nin Rusya ile Dış Ticareti (Milyar \$)



## HAZIRGIYIM VE KONFEKSİYON

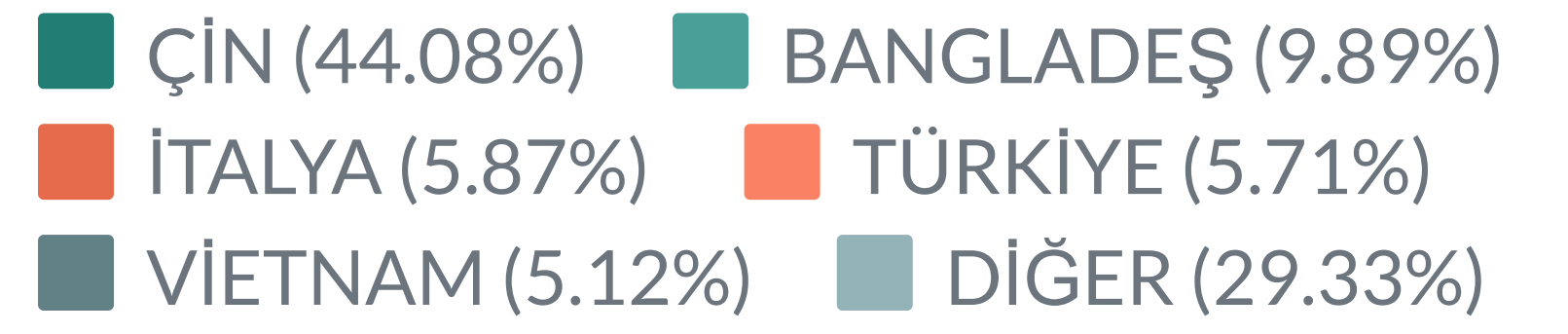
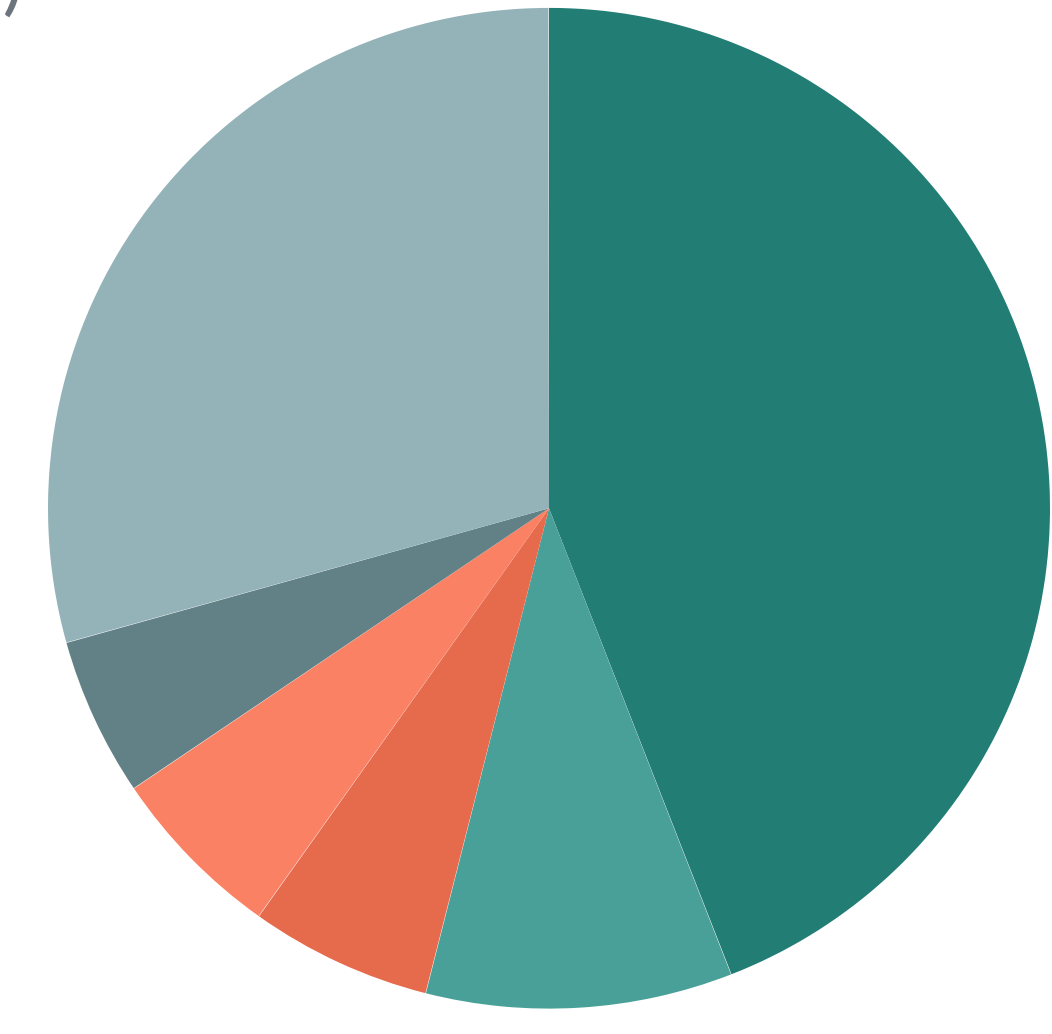
### Dünya hazır giyim ve konfeksiyon ithalatında Rusya'nın yeri (2020)

Rusya, %1,7 pay ve 8,3 milyar \$ değerinde ithalat ile 495,8 milyar \$ değerindeki dünya hazır giyim ve konfeksiyon ithalatında 15. sıradadır.



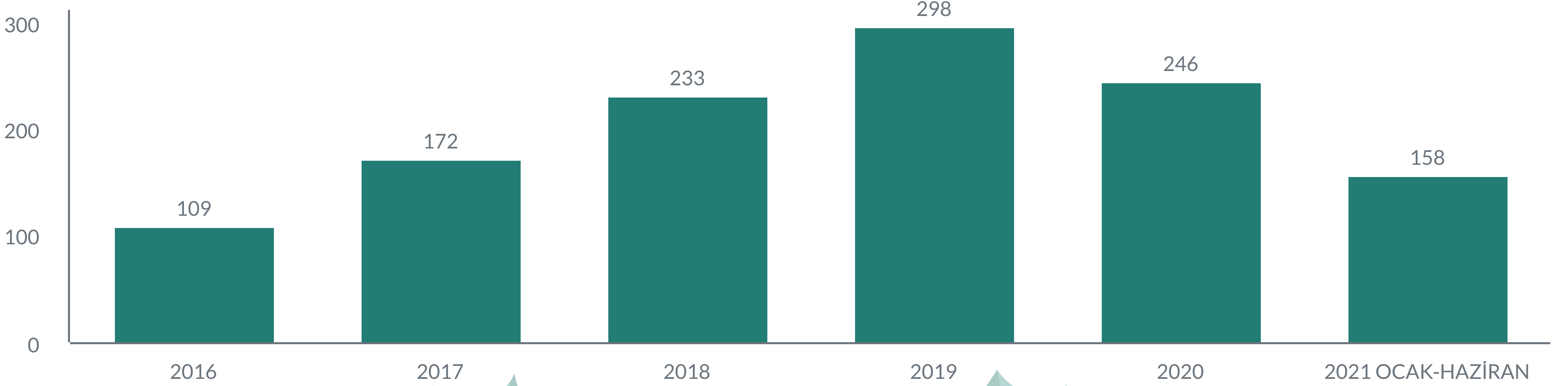
### Rusya'nın hazır giyim ve konfeksiyon ithalatında tedarikçileri (2020)

Rusya'nın en büyük hazır giyim ve konfeksiyon tedarikçisi 3,6 milyar \$ değerinde ithalat ve %44 pay ile Çin'dir. Türkiye, %5,7 pay ile Rusya'nın 4'üncü büyük tedarikçisidir.



Kaynak: Trade Map

### Rusya'ya Hazır giyim ve Konfeksiyon İhracatımız (Milyon \$)

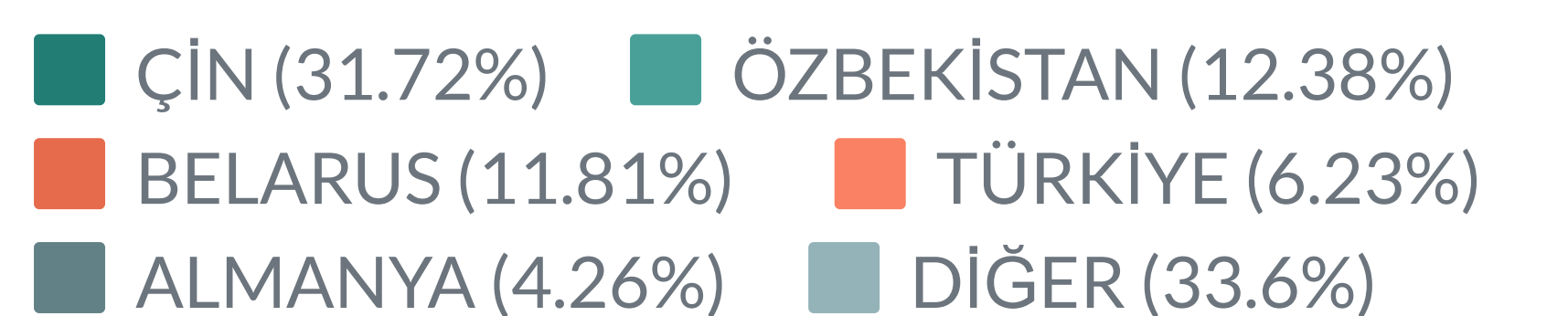
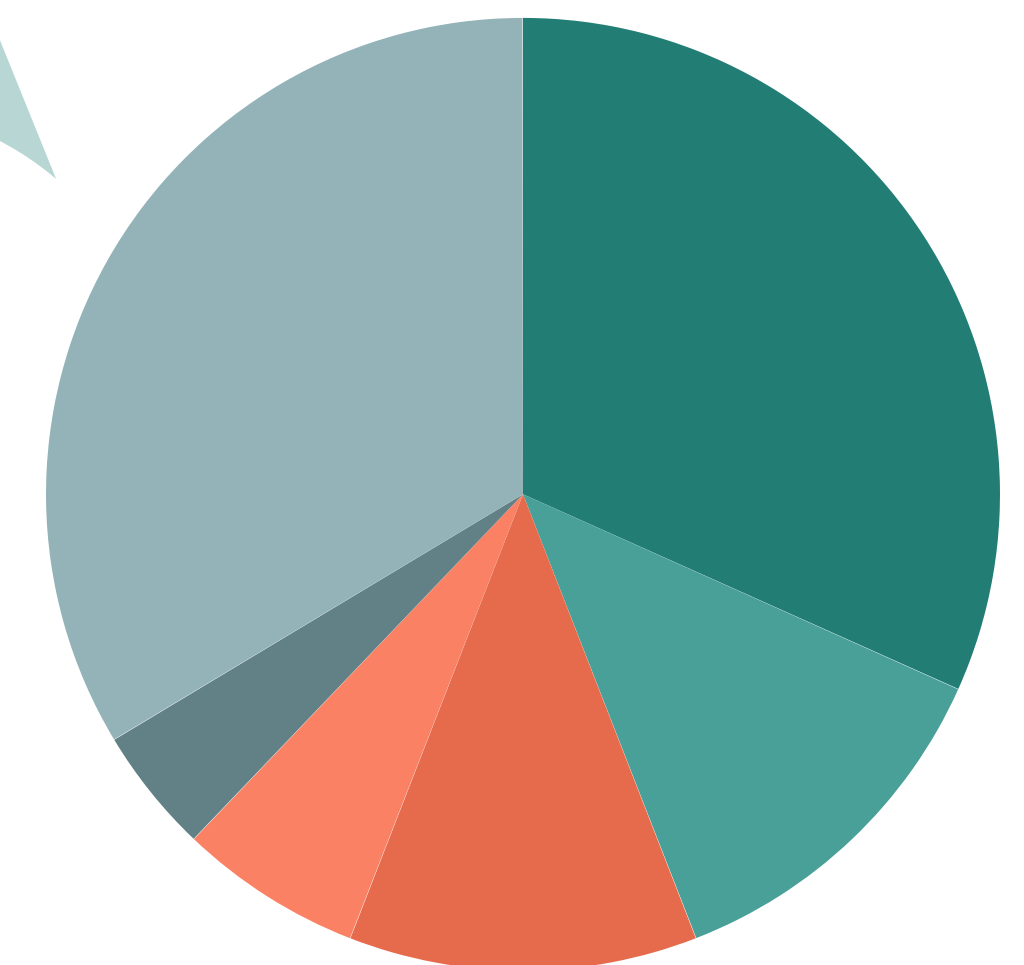


Kaynak: Ticaret Bakanlığı

### TEKSTİL ÜRÜNLERİ

### Rusya'nın tekstil ürünleri ithalatında tedarikçiler (2020)

Rusya'nın en büyük tekstil ürünleri tedarikçisi 949 milyon \$ değerinde ithalat ve %31,7 pay ile Çin'dir. Türkiye, %6,2 pay ve 187 milyon \$ ile Rusya'nın 4'üncü büyük tedarikçisidir.



Kaynak: Trade Map



# RUSYA İLE DIŞ TİCARETİMİZ (2021 Ocak-Haziran)

## Rusya'ya ihracatımızda ürünler



- KARAYOLU TAŞITLARI İÇİN AKSAM, PARÇALAR (5.81%)
- TURUNÇGİLLER (TAZE/KURUTULMUŞ) (5.43%)
- KAYISI, KİRAZ, ŞEFTALİ, ERİK VE ÇAKAL ERİĞİ (5.2%)
- DONDURULMUŞ BALIKLAR (2.77%)
- PETROL YAĞLARI (2.16%)
- DİĞER (78.63%)

## Rusya'dan ithalatımızda ürünler



- PETROL GAZLARI (21.12%)
- PETROL YAĞLARI (13.77%)
- DEMİR VEYA ALAŞIMSIZ ÇELİKTEN YARI MAMULLER ... (6.6%)
- HAM PETROL (6.6%)
- DEMİR VEYA ALAŞIMSIZ ÇELİKTEN YASSI HADDE (6%)
- DİĞER (45.31%)


Kaynak: Ticaret Bakanlığı

Rusya, Ticaret Bakanlığımız tarafından 2020-2021 dönemi için Hedef Ülkelerinden birisi olarak belirlenmiştir.

Türkiye'nin Rusya'ya ihracatı son dönemde artış eğilimindedir. 2016 yılında 1,7 milyar dolar, 2017 yılında 2,7 milyar dolar ve 2018 yılında ise ihracat 3,4 milyar \$ ve 2019 4,1 milyar \$ ve 2020 yılında 4,5 milyar \$ seviyesinde gerçekleşmiştir. Rusya ile son yıllardaki ticaretimiz incelendiğinde, ülkemiz aleyhine dış ticaret açığı verildiği gözlenmektedir. Dış ticaret açığımız 2020 yılı itibariyle 13,4 milyar dolar seviyesindedir.

2021 Ocak-Haziran dönemi itibariyle Rusya'ya ihracatımızın değeri 2,6 milyar \$ değerindedir.

## Rusya'ya hazır giyim ve konfeksiyon ihracatımızda ürünler



- ÖRME GİYİM (19.14%)
- KADIN GİYİM (26.05%)
- ERKEK GİYİM (24.69%)
- HAZIR EŞYALAR (11.52%)
- İÇ GİYİM (8.47%)
- DIŞ GİYİM (2.4%)
- ÇORAP (4.12%)
- BEBEK GİYİM (1.8%)
- SPOR VE YÜZME GİYİM (1.51%)
- AKSESUAR (0.31%)

Rusya'ya 2021 Ocak-Haziran döneminde bir önceki yıla oranla %46,6 oranında artışla 158 milyon \$ değerinde hazır giyim ve konfeksiyon ihracatı gerçekleştirildi. Bu değerle Rusya, hazır giyim ve konfeksiyon ihracatımızda 14'üncü büyük pazarımız olmuştur.

Kaynak: Ticaret Bakanlığı

## Rusya'ya tekstil ihracatımızda ürünler



- ÖRME KUMAŞ (48.03%)
- DOKUMA KUMAŞ (18.34%)
- İPLİK (16.58%)
- DİĞER (13.48%)
- ELYAF (3.57%)

Rusya'ya 2020 Ocak-Haziran döneminde bir önceki yıla göre %43,4 artış ile 166 milyon \$ değerinde tekstil ve hammaddeleri ihracatı gerçekleştirildi. Bu değerle Rusya, tekstil ve hammaddeleri ihracatımızda 9'uncu büyük ihracat pazarımızdır.



# RUSYA DIŐ TİCARET POLİTİKASI

Rusya'nın yürürlükte olan Serbest Ticaret Anlaşmaları:

Bağımsız Devletler Topluluğu dahilinde olan Rusya, Belarus, Ukrayna, Moldova, Tacikistan, Ermenistan, Kazakistan, Kırgızistan ve Özbekistan arasında serbest ticaret anlaşması imzalanmış ancak 30 Kasım 2015'te Ukrayna ile olan anlaşma askıya alınmıştır.



## AVRASYA EKONOMİK BİRLİĞİ

Rusya Federasyonu, Kazakistan ve Belarus arasında kurulan Avrasya Gümrük Birliği ve üçüncü ülkelere yönelik ortak gümrük tarifesi uygulaması 1 Ocak 2010 tarihinde yürürlüğe girmiştir. Birliğin kurallarını derleyecek olan Ortak Gümrük Kanunu da 1 Temmuz 2010 tarihinde yürürlüğe girmiştir. 1 Temmuz 2011 tarihinden itibaren de iç gümrükler iptal edilmiştir. Avrasya Gümrük Birliğine 2014 yılında Ermenistan ve 2015 yılında Kırgızistan da katılmıştır.

Avrasya Ekonomik Birliği'nin Vietnam ile yürürlükte olan bir STA'sı bulunmaktadır.



GTP	Ürün Tanımı	Vergi Oranı
6102 & 6202	Örme ve dokuma kadın kaban, manto vb.	% 10, kg başına en az 2,25 Euro
6104 & 6204	Örme ve dokuma kadın dış giyim	Pamuklu ve suni sentetik elbise % 10, kg başına en az 1,88 Euro Pamuklu ve suni sentetik pantolon 2,2 Euro/kg
6106 & 6206	Örme ve dokuma kadın bluz ve gömlekler	Pamuklu ve suni sentetik 1,75 Euro/kg
6203	Dokuma erkek dış giyim	Suni sentetik takım elbise %10, kg başına en az 1,9 Euro Denim pantolon %10, kg başına en az 1,88 Euro
6205	Dokuma erkek gömlek	Pamuklu ve suni sentetik 1,75 Euro/kg
6109	T-shirt	Pamuklu ve suni sentetik 1,75 Euro/kg
6115	Çorap	Suni sentetik çorap %12 Pamuklu çorap %10
6107 & 6108 6207 & 6208	Örme ve dokuma iç giyim	Pamuklu ve suni sentetik 1,75 Euro/kg



## RUSYA PAZARINDA DİKKAT EDİLMESİ GEREKEN NOKTALAR

Rusya'nın zengin kültürel kimliği, tarihinden gelen yansımalar ve geniş coğrafyasının etkisiyle şekillenmiştir. Rusya ile başarılı bir şekilde iş yapmanın en önemli şartlarından birisi de Rusya sosyal ve iş kültürünü anlamak ve buna uygun davranışlar sergilemektir.

Rusya pazarında başarılı olmak için dikkat edilmesi gereken unsurlar aşağıda özetlenmektedir.

Ruslar için bir iki dakikalık gecikme çok önemli değildir; ancak, randevularınıza zamanında gelmenizi ve dakik olmanızı beklerler.

İletişim kurmak için son dönemde çoğunlukla e-posta kullanımını tercih edilir.

Rusya'ya bir iş ziyaretine gitmeden önce, ticaret yapmayı planladığınız firmayı ticari amaçlarınız ve iş teklifiniz hakkında bilgilendirmeniz beklenmektedir.

Yazılı dokümanlar ve imzalanmış belgeler, Rusya'da iş yapmak için gereklidir. İmzalı olmayan belgelere genellikle güvenmezler.

Kişisel ve samimi iletişim iş hayatının bir parçasıdır.

İş toplantılarında fiziksel temas, örneğin omuza dokunma (veya sarılma gibi) olumlu bir işarettir.



Anlaşmazlık (ihtilaf) halinde resmi bir tutum içine girmekten kaçının ve unutmayın ki Ruslar daha kişisel bir yolla size yanıt vereceklerdir. Kartvizit kullanılması son derece gereklidir. Kartvizitin bir tarafının Türkçe, diğer tarafının Rusça olması yararlı olacaktır. Sunumlar açık ve net, anlaşılması kolay olmalıdır. Önemli olan sizin bilgi birikiminiz, profesyonelliğiniz ve uzmanlığınızdır.

Son dönemlerde ise zorunlu etiket uygulaması başlatılmış olup Ürünlerin zorunlu etiketleme işleminin eşyanın gümrüklenmesi öncesinde tercihen üretim tesislerinde veya RF'de gümrüklemeden önce depolarda tamamlanması, Etiket/Çip/barkod yerleştirmede sorumluluğu ithalatçıya ait olup etiketlerin üreticilere ithalatçılar tarafından ulaştırılması gerekmektedir.

(Rusya Zorunlu Etiket Uygulaması için: <https://www.ihkib.org.tr/tr/bilgi-bankasi/ihkib-duyurular/i-3266>)

## RESMİ TATİL GÜNLERİ

Rusya'da normal çalışma günleri Pazartesi-Cuma arasındır. Mesai saatleri 09.00-18.00 arasındır.

Yeni Yıl : 1-2 Ocak  
Ortodoks Yeni Yılı: 7 Ocak  
Uluslararası Kadınlar Günü: 8 Mart  
İşçi ve İlkbahar Bayramı: 1-2 Mayıs  
Zafer Bayramı: 9 Mayıs  
Bağımsızlık Günü: 12 Haziran  
Milli Uzlaşma Günü: 7 Kasım  
Anayasa Bayramı: 12 Aralık

## YARARLI ADRESLER

T.C. Moskova Büyükelçiliği Ticaret Müşavirliği  
Tel. : 495-246 29 89 Faks: 495-246 49 89 E-  
posta: moskova@ticaret.gov.tr

Rusya Federasyonu Ankara Büyükelçiliği Ticaret  
Temsilciliği  
Tel.: 312- 425 49 90  
Faks: 312- 418 39 91  
E-posta: rustrade@netone.com.tr

Rusya Federasyonu Türkiye Ticaret Temsilciliği  
İstanbul Şubesi  
Tel.: 212- 244 35 87  
Faks: 212- 249 35 53  
E-posta: rus-ticaret@yandex.ru

## KAYNAKÇA

T.C. Ticaret Bakanlığı İstatistik Bilgi Sistemi  
T.C Ticaret Bakanlığı Web Portalı  
Trademap [www.trademap.org/](http://www.trademap.org/)  
Market Access Database <http://madb.europa.eu/>



Takip ediniz: @ihkibirlik

İSTANBUL HAZIRGIYIM VE KONFEKSİYON  
İHRACATÇILARI BİRLİĞİ (İHKİB)

[www.ihkib.org.tr](http://www.ihkib.org.tr)

HAZIRGIYIM VE KONFEKSİYON ARGE ŞUBESİ

[konfeksiyonarge@itkib.org.tr](mailto:konfeksiyonarge@itkib.org.tr)

Çobançeşme Mevkii, Sanayi Cad. Dış Ticaret  
Kompleksi B Blok P.K.34196 Yenibosna /  
İSTANBUL 0212 454 02 00 0212 454 03 25